

I dati del Libro Nero dell'azzardo online

Massimiliano Vigarani



Federconsumatori
Difendiamo valori, tuteliamo diritti





Federconsumatori
Difendiamo valori, tuteliamo diritti



GRUPPO DI LAVORO:
Marzio Govoni - Presidente Fondazione Isscon
Pamela Bussetti - Federconsumatori Modena
Massimiliano Vigarani - Ricercatore Statistico



"NON COSÌ PICCOLI. LA DIFFUSIONE DELL'AZZARDO ONLINE NEI PICCOLI COMUNI ITALIANI." DI CGIL, FEDERCONSUMATORI NAZIONALE E FONDAZIONE ISSCON, A CURA DI FEDERCONSUMATORI MODENA.
OCTOBRE 2024



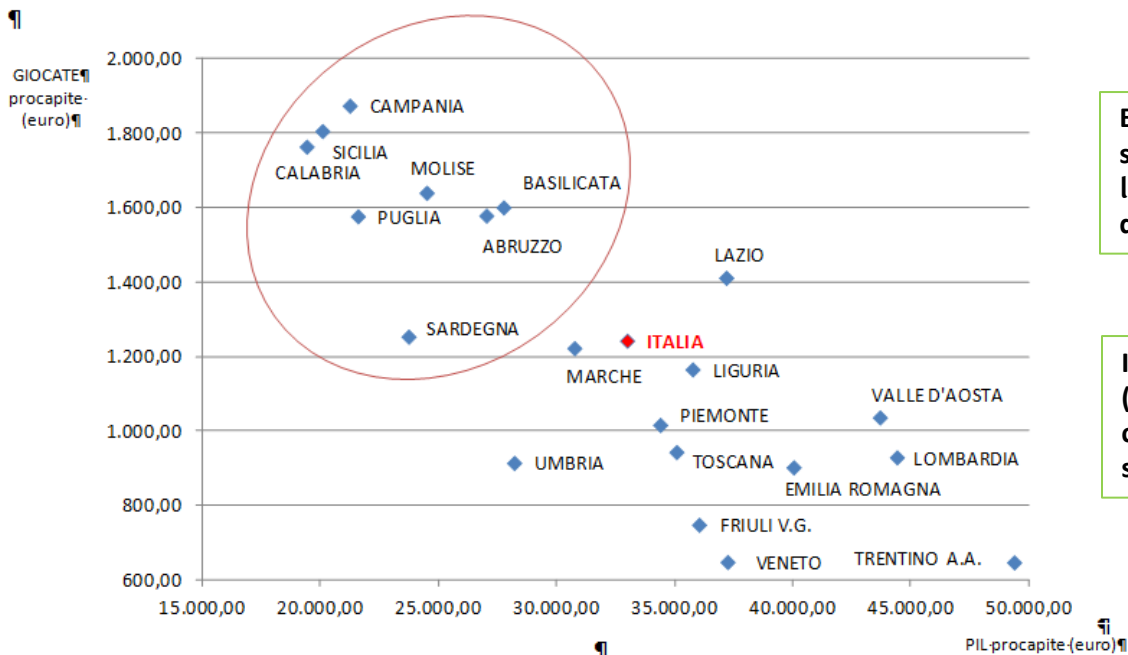
"IL LIBRO NERO DELL'AZZARDO. MAFIE, DIPENDENZE, GIOVANI." 2° EDIZIONE DI CGIL E FEDERCONSUMATORI NAZIONALI E FONDAZIONE ISSCON, A CURA DI FEDERCONSUMATORI MODENA.



Massimiliano Vigarani



Distribuzione delle regioni italiane per Raccolta procapite per giochi d'azzardo online e per PIL procapite. Annualità 2022. Fonte: Federconsumatori - Elaborazioni su dati ADM e Istat

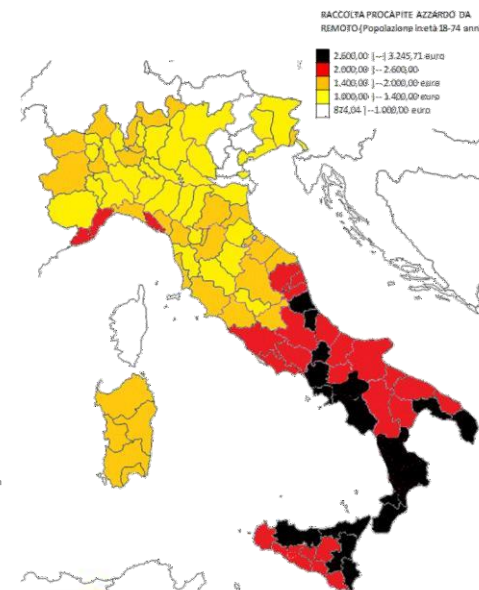
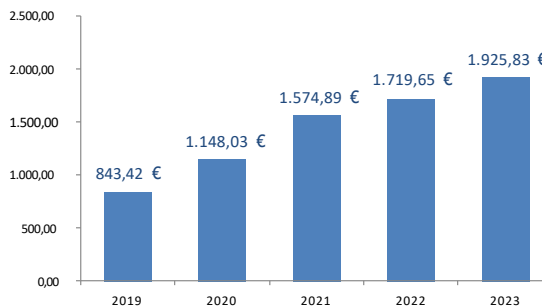


Esiste una relazione inversa fra la situazione socioeconomica finanziaria e l'incremento della raccolta complessiva dei giochi d'azzardo



Indicatori di Stato Socio-Economico (SES: reddito, istruzione, occupazione) come indicatore di disuguaglianza sociale

Giocate online procapite (residenti in età 18-74 anni) Annualità 2023. Valori assoluti in euro



IL GIOCO D'AZZARDO ONLINE IN ITALIA

ANNO 2023

RACCOLTA

82,08

mld. di €

ERARIO: 1,096 mld. di €

PERDITA

4,23

mld. di €

Il “motore” dell’azzardo da remoto nazionale è rappresentato dai flussi giocati nel sud Italia e, ovviamente, in generale, i valori assoluti di raccolta più elevati vengono registrati nei contesti metropolitani di maggiori dimensioni. Risulta evidente la generale correlazione diretta fra la distribuzione dei volumi lordi giocati e la distribuzione della popolazione residente. A questo scenario generale si somma l’evidenza statistica, già descritta nel *Libro Nero*, che individuava una serie di realtà provinciali nelle quali si registra un valore più che proporzionale del volume lordo giocato **extra capoluogo provinciale**. E’ il caso ad esempio, con differente intensità osservata del fenomeno, dell’Aquila, di Viterbo, Ragusa, Imperia, Macerata e di Lucca. Tra i vari motivi che possono spiegare tale **sovra rappresentazione extra capoluogo**, tutti meritevoli di approfondimento, ci si sofferma su due: la possibilità che in alcune aree urbane secondarie si sviluppino importanti poli di generazione dei volumi di gioco legati all’attività di conti online di “**giocatori professionisti**” che “**investono**” mensilmente sulle piattaforme decine di migliaia di euro. Il decentramento della generazione dei volumi di gioco verso realtà demograficamente ridotte può però anche essere una delle modalità attraverso le quali la malavita organizzata individua aree **più nascoste** per il riciclaggio del denaro e per le proprie attività



- Anomalie dei dati di stock (fotografia dell’anno 2023)
- Anomalie dei dati in serie storica (si evidenziano realtà comunali con variazioni elevatissime dei flussi lordi giocati passando da un anno all’altro)

Primi 10 comuni italiani classificati per raccolta procapite online (età 18-74 anni) (comuni con più di 10.000 residenti).

Anno 2023. Fonte: Federconsumatori - Elaborazioni su dati ADM e Istat
MEDIA NAZIONALE: 1.925,83 euro

Raccolta procapite dell'azzardo da remoto nei comuni con popolazione residente compresa fra 2.000 e 9.999 abitanti con giocata media procapite (classe di età 18-74 anni) superiore al doppio della media nazionale nell'anno 2023 . Annualità 2022 e 2023. Valori assoluti

N. POS	PROVINCIA	COMUNE	GIOCATA PROCAPITE IN EURO (popolazione 18-74 anni)
1	SALERNO	CASTEL SAN GIORGIO	11.881,70
2	ROMA	ROCCA PRIORA	8.945,98
3	BOLOGNA	ZOLA PREDOSA	7.843,94
4	TARANTO	MARTINA FRANCA	6.498,32
5	LATINA	FORMIA	6.130,70
6	BOLOGNA	CALDERARA DI RENO	5.532,35
7	AVELLINO	SOLOFRA	5.228,93
8	PALERMO	FICARAZZI (a)	5.183,69
9	MESSINA	PATTI	5.144,90
10	CASERTA	CAPODRISE	5.068,74

Estratto della tabella originale

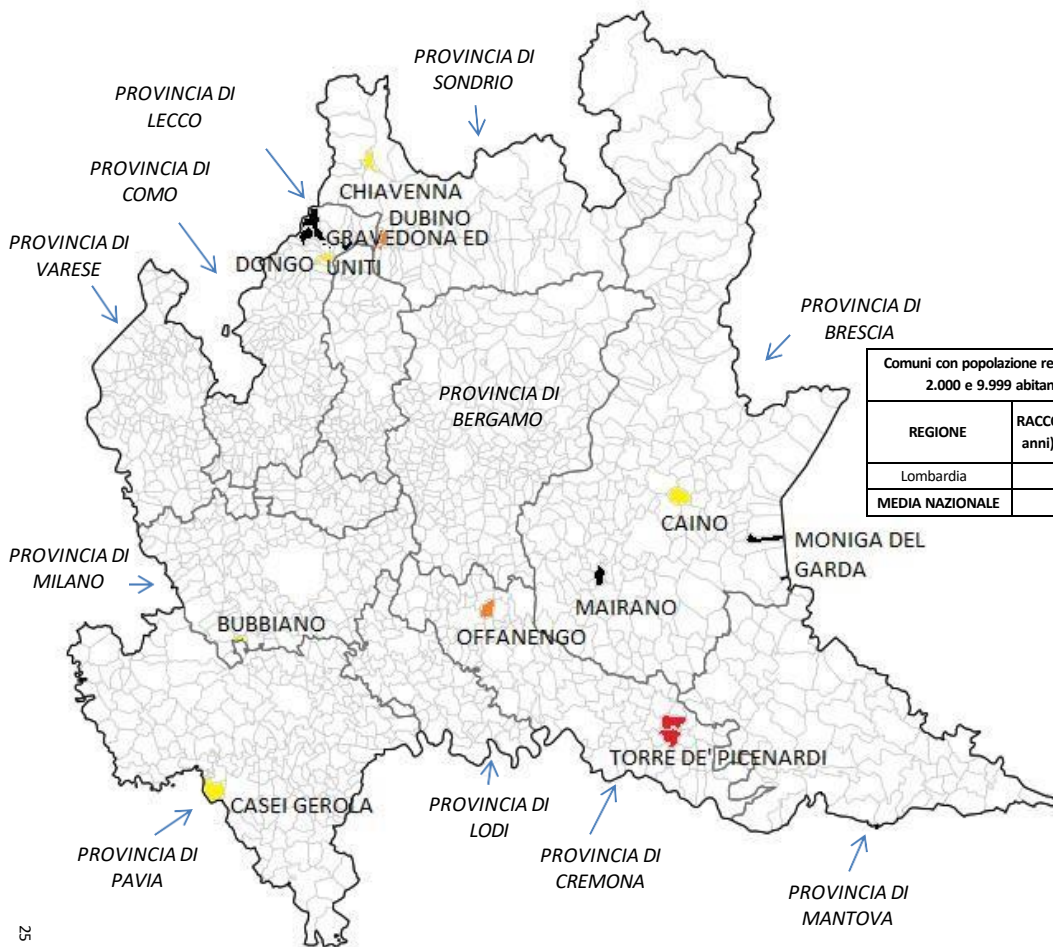
(a) Comune con almeno uno scioglimento del Consiglio Comunale nel periodo 1991 - 2023 per infiltrazioni e condizionamento di tipo mafioso o similare (legge 221 del 22 luglio 1991 e d.lgs. 267/2000)

(b) Comune destinatario di immobili confiscati alla mafia

PROVINCIA	COMUNE	RACCOLTA PROCAPITE (18-74 anni). Valori assoluti in euro	
		ANNO 2023	ANNO 2022
PADOVA	ANGUILLARA VENETA	13.073,15	1.231,49
TRENTO	CALLIANO	12.749,77	1.196,26
BRESCIA	MONIGA DEL GARDA	11.402,27	6.783,21
NAPOLI	CAPRI	9.503,91	7.913,67
MESSINA	CASTELL'UMBERTO	9.404,91	2.288,94
COMO	GRAVEDONA ED UNITI	9.317,29	4.857,14
VIBO VALENTIA	STEFANACONI	9.052,32	4.091,80
BRESCIA	MAIRANO	8.676,91	5.080,88
LA SPEZIA	PORTOVENERE	8.387,02	3.006,31
SASSARI	POZZOMAGGIORE	8.289,20	6.124,72
CASERTA	PASTORANO	7.703,35	3.808,13
NAPOLI	LACCO AMENO	7.684,43	2.768,85
COSENZA	PRAIA A MARE	7.527,34	4.093,19

Estratto della tabella originale

AMBITI DI CRITICITA' DELL'AZZARDO ONLINE NEI PICCOLI COMUNI DELLA LOMBARDIA. Raccolta procapite (popolazione 18-74 anni) nei comuni con popolazione compresa fra i 2.000 e i 9.999 residenti con giocate online procapite pari almeno a 3.800 euro. Anno 2023. Fonte: Fondazione Issconn e Federconsumatori - Elaborazioni su dati ADM e Istat



RACCOLTA ANNUALE PROCAPITE (18-74 anni)



Comuni con popolazione residente compresa fra 2.000 e 9.999 abitanti (3.232 unità)		Totale dei comuni italiani (7.896 unità)	
REGIONE	RACCOLTA PROCAPITE (18-74 anni). Valori assoluti in euro	REGIONE	RACCOLTA PROCAPITE (18-74 anni). Valori assoluti in euro
Lombardia	1.303,09	Lombardia	1.444,55
MEDIA NAZIONALE	1.639,21	MEDIA NAZIONALE	1.925,83